

Frage 8 Wie viele Einwohner kommen auf einen Arzt im Land Brandenburg bzw. auf einen Hausarzt (bitte nach fachärztlichen Bereichen gliedern)?

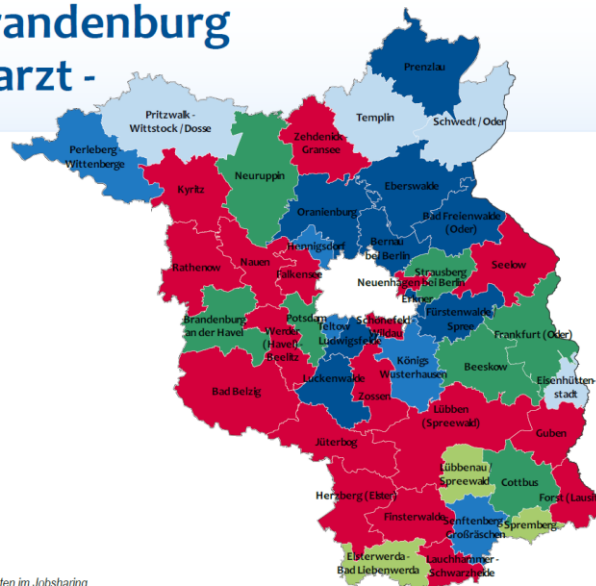
Facharztichte in Brandenburg - Einwohner je Facharzt -



Durchschnitt in Brandenburg 2022
1.325 Einwohner je Facharzt*
(EW-Stand: 2.573.135 per 31.12.2022)

Facharztichte
(Abweichung vom Landesdurchschnitt in %)

< 1082 (< -20)	(7)
1082 bis unter 1217 EW (-20 bis -10)	(3)
1217 bis unter 1325 EW (-10 bis 0)	(4)
1325 bis unter 1462 EW (bis +10)	(5)
1462 bis unter 1697 EW (+10 bis +25)	(9)
über 1697 EW (> +25)	(18)



Quelle: *Arztzahlen: KVBB, Stand 31.12.2022 nach Bedarfsplanungsgewicht, mit Ärzten im Jobsharing
Einwohner: Amt für Statistik Berlin-Brandenburg: Bevölkerungsstand im Land Brandenburg am 31.12.2022 nach Mittelbereichen

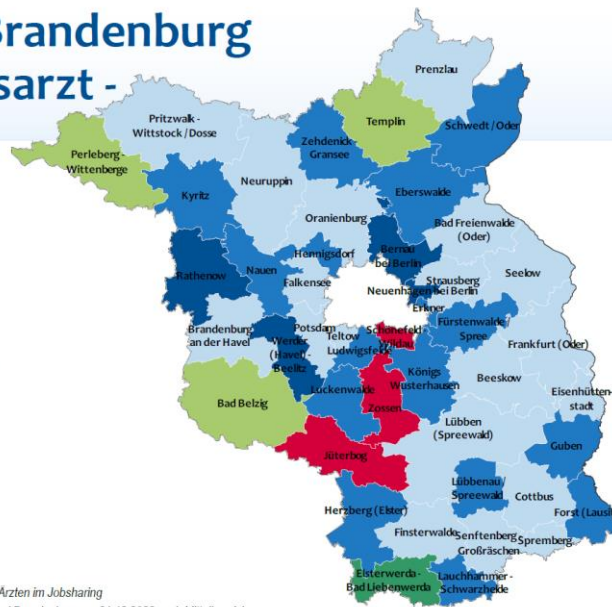
Hausarztichte in Brandenburg - Einwohner je Hausarzt -



Durchschnitt in Brandenburg 2022
1.635 Einwohner je Hausarzt*
(EW-Stand: 2.573.135 per 31.12.2022)

Hausarztichte
(Abweichung vom Landesdurchschnitt in %)

< 1308 (< -20)	(1)
1308 bis unter 1471 EW (-20 bis -10)	(3)
1471 bis unter 1635 EW (-10 bis 0)	(19)
1635 bis unter 1791 EW (bis +10)	(16)
1791 bis unter 2117 EW (+10 bis +25)	(4)
über 2117 EW (> +25)	(3)



Quelle: *Arztzahlen: KVBB, Stand 31.12.2022 nach Bedarfsplanungsgewicht, mit Ärzten im Jobsharing
Einwohner: Amt für Statistik Berlin-Brandenburg: Bevölkerungsstand im Land Brandenburg am 31.12.2022 nach Mittelbereichen

Frage 8 Wie viele Einwohner kommen auf einen Arzt im Land Brandenburg bzw. auf einen Hausarzt (bitte nach fachärztlichen Bereichen gliedern)?

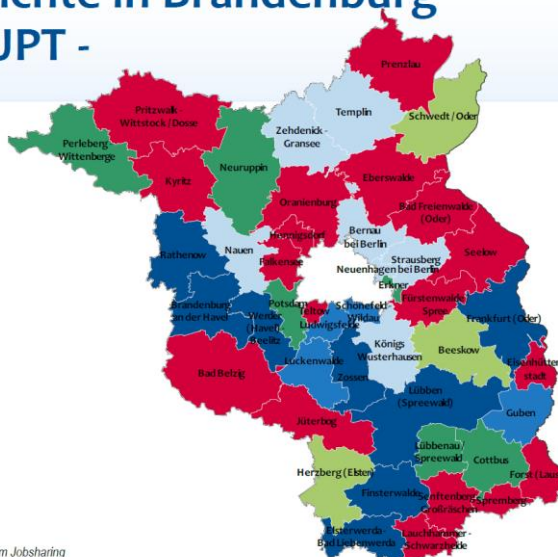
Psychotherapeutendichte in Brandenburg - Einwohner je PPT/KJPT -



Durchschnitt in Brandenburg 2022
5.549 Einwohner je Psychotherapeut*
(EW-Stand: 2.573.135 per 31.12.2022)

Psychotherapeutendichte
(Abweichung vom Landesdurchschnitt in %)

■ < 4723 (< -20)	(6)
■ 4723 bis unter 5063 EW (-20 bis -10)	(3)
■ 5063 bis unter 5549 EW (-10 bis 0)	(7)
■ 5549 bis unter 6204 EW (+10 bis +25)	(4)
■ 6204 bis unter 6994 EW (+10 bis +25)	(8)
■ über 6994 EW (> +25)	(18)



Quelle: *Arztzahlen: KVBB, Stand 31.12.2022 nach Bedarfsgewicht, mit Ärzten im Jobsharing
Einwohner: Amt für Statistik Berlin-Brandenburg: Bevölkerungsstand im Land Brandenburg am 31.12.2022 nach Mittelbereichen